

# 有色冶金：铝

数据和事实



**RUSSIAN DIRECT**  
**INVESTMENT FUND**

# 关于俄罗斯直接投资基金




俄罗斯直接投资基金由俄罗斯政府注资100亿美元成立，主要对俄罗斯市场进行股权投资。在俄罗斯总统和总理的领导下，俄罗斯直接投资基金于2011年正式成立；除与全球领先的投资者共同投资外，它还力争为俄罗斯引入更多的直接投资。





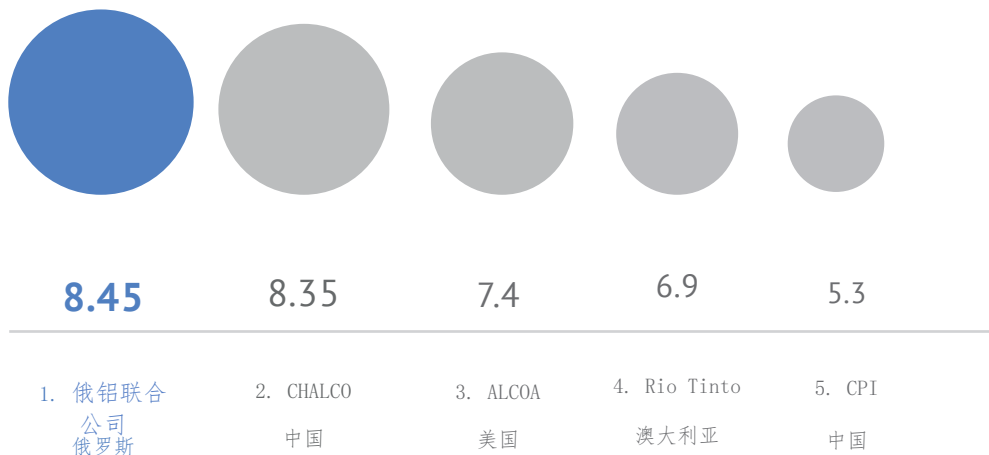
## 俄罗斯在全球铝业市场的发展情况


## 1.1 俄罗斯铝土矿储量占世界第15位。 俄罗斯铝土矿开采量占世界第8位



\* 根据美国地质勘探局提供的数据

**1.2** 俄罗斯铝业公司是世界最大的铝生产商  
2013年，占世界初炼铝总产量的百分比





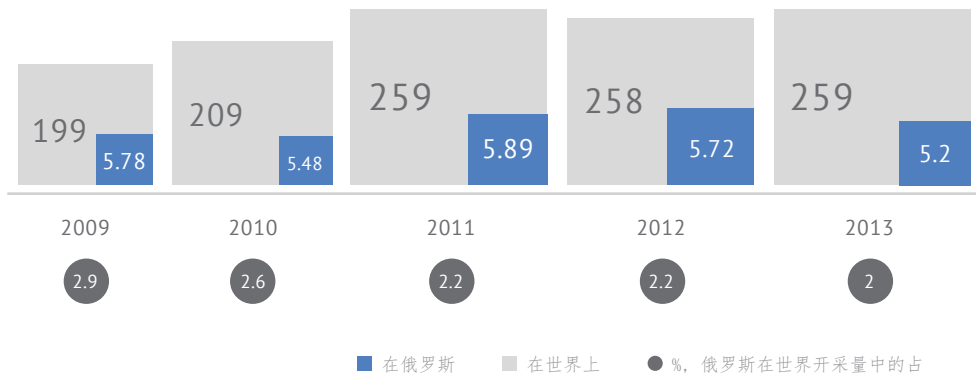




## 俄罗斯铝业：当前问题和发展趋势

## 2.1 铝土矿开采

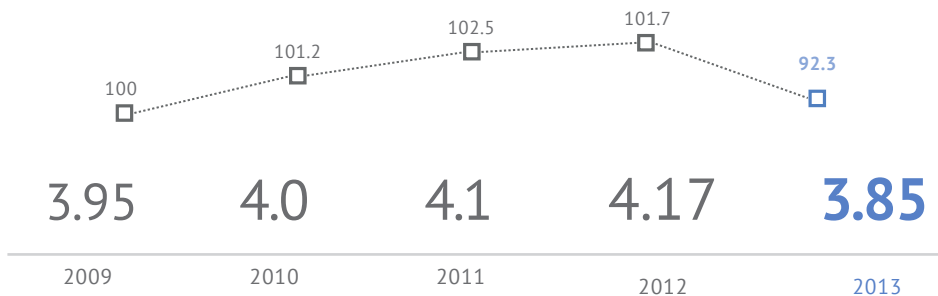
俄罗斯和世界铝土矿开采动态  
2009~2013年，百万吨\*



\* 根据美国地质勘探局提供的数据

2.2 铝生产

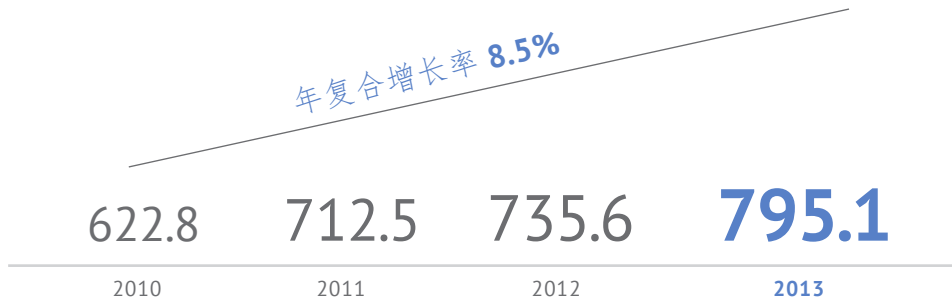
俄罗斯初炼铝生产动态  
2009~2013年，百万吨



□... 俄罗斯生产动态，为上一期的百分比

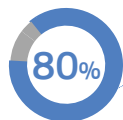
## 2.3 国内市场对铝的需求稳定增长

国内铝需求动态\*  
2010~2013年，千吨



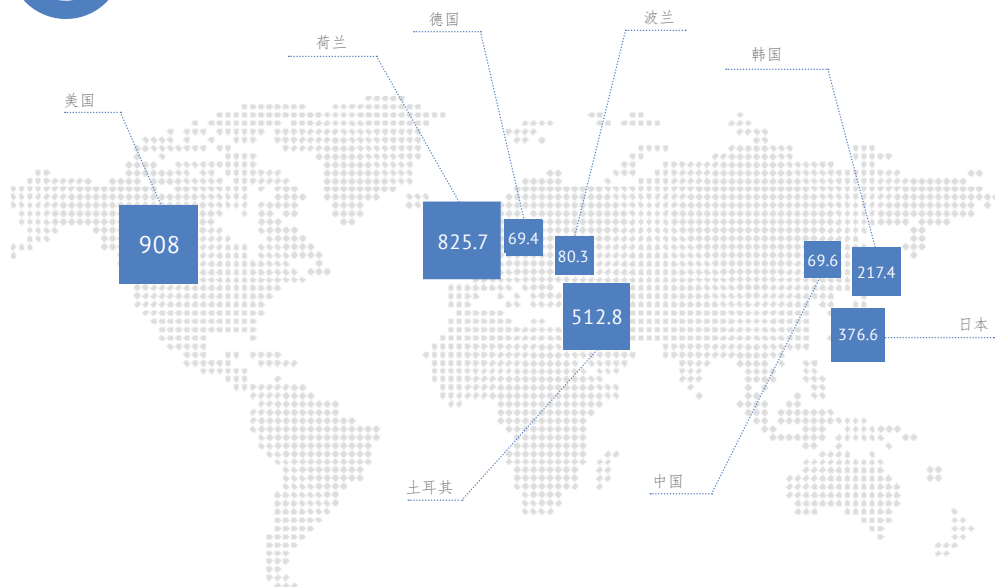
\* 信息来源：俄罗斯联邦工业部

## 2.4 国际市场四分之一的铝由俄罗斯供应



俄罗斯2013年生产的初炼铝中，80%以上用于出口

铝出口  
2013年，千吨，按主要进口国







## 地理位置和主要公司

## 2.1 主要铝产地





## 2.2 行业公司结构

### 俄罗斯铝业联合公司

#### 矿床

- 1** 斯维尔德洛夫斯克州卡利亚矿床
- 小红帽
- 新卡利亚矿床
- 切列姆霍夫斯基矿床

- 2** 科米共和国
- 维日阿尤-沃雷克文矿床

- 3** 阿尔汉格尔斯克州
- 伊克辛斯科耶矿床

#### 铝厂

- 博戈斯洛夫斯基
- 乌拉尔
- 阿钦斯克

#### 氧化铝工厂

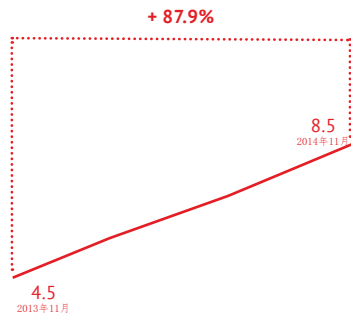
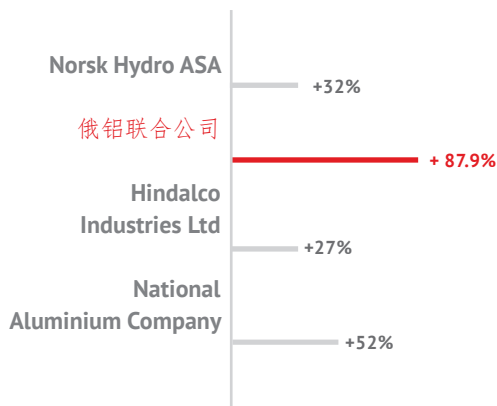
- 博戈斯洛夫斯基
- 博古恰内
- 布拉茨克
- 伏尔加格勒
- 沃尔霍夫
- 伊尔库茨克
- 坎达拉克沙
- 克拉斯诺亚尔斯克
- 纳德沃伊齐
- 新库兹涅茨克
- 萨亚诺夫
- 泰舍特
- 乌拉尔
- 哈卡斯

■ 正在生产的工厂    ■ 暂停生产的工厂    ■ 在建工厂

## 2.3 俄铝联合公司 - 市价总值

俄铝联合公司 - 市价总值，  
%，2013年11月至2014年11月

俄铝联合公司 - 市价总值，  
十亿美元



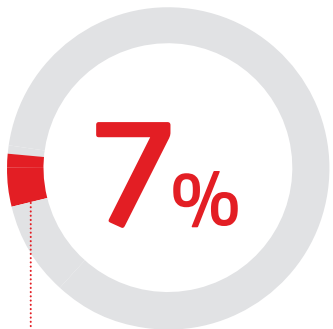
信息来源：Bloomberg, Reuters, 公司数据

## 俄铝联合公司在行业世界十强中排名第二位

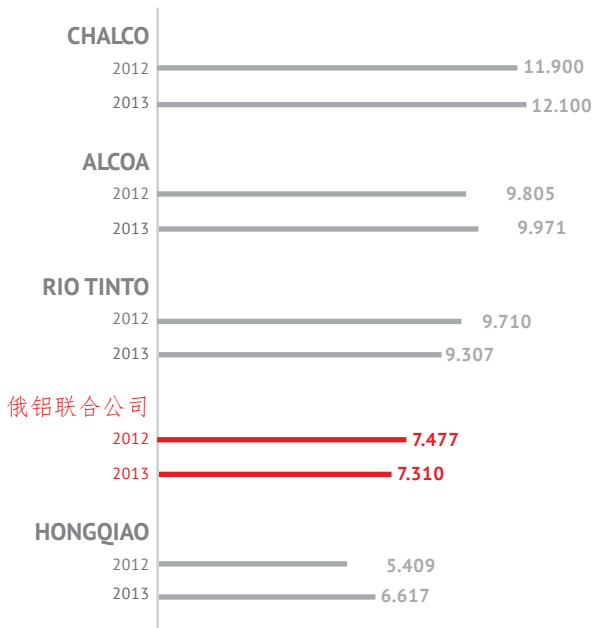
### 2013年，按销售量和市场资本化率

国别	公司	销售额， 百万美元	市场资本化率， 百万美元
1 挪威	Norsk Hydro ASA	10,685.64	11,444.11
2 俄罗斯	俄铝联合公司	<b>9,763.45</b>	<b>8,471</b>
3 中国	Aluminium Corporation of China	28,149.27	7,784.66
4 印度	Hindalco Industries Ltd.	14,507.76	5,228.0
5 中国	China Hongqiao Group Ltd.	4,784.71	4,593.9
6 阿根廷	Aluar Aluminio Argentina SA	937.15	2,541.50
7 印度	National Aluminium Co., Ltd.	1,105.83	2,510.96
8 美国	Century Aluminium Co.	1,452.96	2,503
9 荷兰	Constellium NV	4,640.03	2,224.35
10 中国	Shandong Nanshan	2,398.52	2,195.45

# 俄铝联合公司将成为世界五大氧化铝生产商之一 2012~2013年，千吨

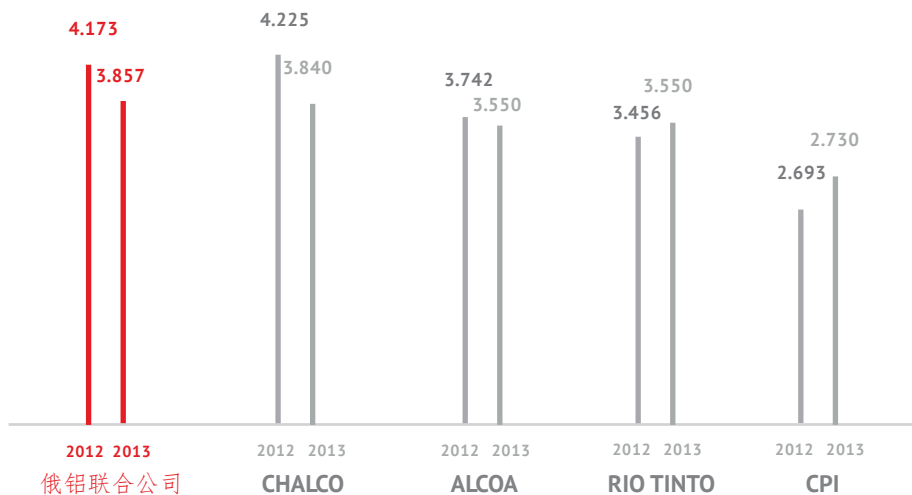


俄罗斯铝业联合公司在世界氧化铝生产中所占份额



# 俄铝联合公司是全球最大的原铝生产公司

2012~2013年，千吨



# 俄铝联合公司——关键财务指标动态

## 2009~2013年

息税折旧及摊销前利润  
百万美元

596	2,597	2,512	915	<b>651</b>
2009	2010	2011	2012	2013

收入  
百万美元

8,165	10,979	12,291	10,891	<b>9,760</b>
2009	2010	2011	2012	2013









# INVEST IN RUSSIA 平台

**INVEST IN RUSSIA** 为何选择俄罗斯? 投资入门 贸易与投资 投资工具 关于我们 我们的合作伙伴

ENR ENR ENR

搜索

ENR 2014



### 为何选择俄罗斯?

“我们非常看好俄罗斯市场, 预计在不久的将来将迎来增加对俄投资。”

杨元庆  
联想集团首席执行官

< >

### 你知道吗?

贸易增长  
过去的十年内, 俄中双边贸易呈显著增长。



< >

### 说是肯定的鞑靼斯坦地区



鞑靼斯坦: 大市场

鞑靼斯坦全国11个最大城市中有7个坐落于在1000公里的距离内。

[更多地区 >](#)



1000 km

< >

### 他们选择俄罗斯



了解俄罗斯吸引投资的最佳实践

[查看详情](#)

### 项目数据库



智佳城市塔山  
塔山数据知识库

[查看详情](#)

### 项目选择工具



最佳挑选办法  
投资知识库

[开始浏览](#)

为何选择俄罗斯? 投资入门 贸易与投资 投资工具 关于我们 我们的合作伙伴

更多服务 联系我们

© "Invest in Russia" 2014

## 网站地图

### 为何投资俄罗斯

- 俄罗斯重要经济数据俄罗斯在不同领域的全球排名

### 投资方向

- 地区比较

我们用事实说话，展示每个区域的投资环境

- 行业领域

获得合作伙伴的研究报告、指南以及其他重点行业的分析材料

- 地区概况

拥抱俄罗斯，拥抱成功我们的专业团队将提供专业分析和最新资讯，助您在特定领域做出明智的投资决策了解顶尖国际公司在俄罗斯的发展历程，分享它们在特定领域的成功投资经验

### 我们的合作伙伴

- 与俄罗斯各地的政府主管部门和投资促进机构保持密切沟通

### 资料库与资讯

- 浏览我们的资料库，了解投资新闻和研究报告、企业案例、指南、行业报告以及投资专家和全球商界人士的建议

### 投资工具

- 他们已选择俄罗斯

介绍外国投资者在俄罗斯各地的成功故事，已完成的投资项目

- 项目数据库

项目数据库收集了各地区的项目信息，我们的专业人员已对项目进行了初步分析

- 项目筛选工具

寻找项目的最佳办法（新建或改扩建项目）易用的项目搜索工具，可通过项目规模、不同特征和区域进行筛选可对所选的项目进行比较，下载项目介绍，在列表视图或地图上查看您的搜索结果，获得基本或详细的信息



Presnenskaya Nab, 8/1  
Russia 123317 Moscow  
电话: +7 495 644 34 14  
传真: +7 495 644 34 13  
邮箱: IR@rdif.ru  
[www.rdif.ru](http://www.rdif.ru)  
[www.investinrussia.com](http://www.investinrussia.com)